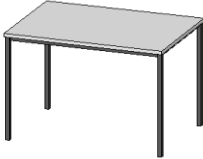

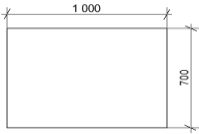

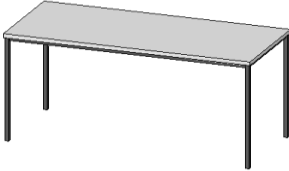



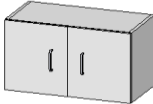
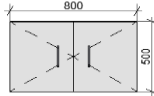
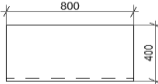


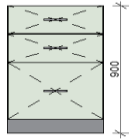
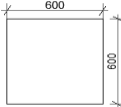

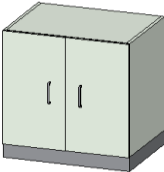
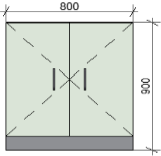
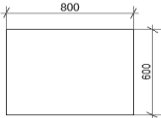

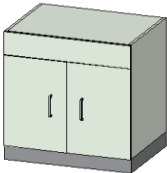
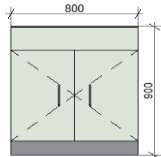
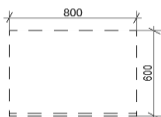

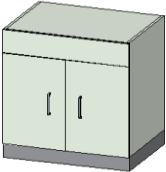
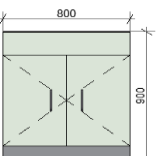
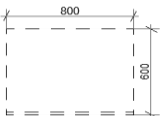

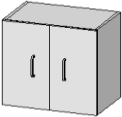
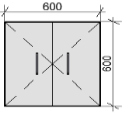
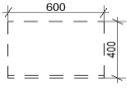

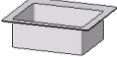



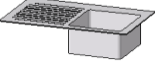

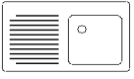


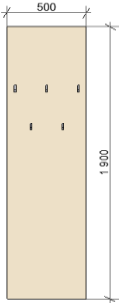




Tabulka nábytku č.m. 167- Vyšetřovna

ID prvku	Obecná zkratka	Množství (ks)	Popis výrobku	3D axonometrie	Čelní pohled	Půdorys	Pohled boční
167.6	KSTUL-III	1	<b>Kancelářský stůl - III:</b> Rozměry celkové (šířka x hloubka x výška) <b>1000 x 700 x 750 mm.</b> Deska stolu - materiál DTDL, tl. min. 25 mm, s hranou ABS tl. 2 mm. Všechny plochy desky ve stejném dekoru/ barvě N2. Materiál podnože – hranatá ocel, cca 20x20mm (20x40mm) prášková černá barva. Další specifikace a standard nutný pro ocenění viz část A, B, C přílohy č. 3 ZD.				
167.7	KSTUL-IV	1	<b>Kancelářský stůl - IV:</b> Rozměry celkové (šířka x hloubka x výška) <b>1600 x 700 x 750 mm.</b> Deska stolu - materiál DTDL, tl. min. 25 mm, s hranou ABS tl. 2 mm. Všechny plochy desky ve stejném dekoru/ barvě N2. Materiál podnože – hranatá ocel, cca 20x20mm (20x40mm) prášková černá barva. Další specifikace a standard nutný pro ocenění viz část A, B, C přílohy č. 3 ZD.				
167.8	HS2DU-III	2	<b>Horní skříňka závěsná, dvoudveřová, uzamykatelná - III:</b> Rozměry celkové (šířka x hloubka x výška) <b>800 x 400 x 500 mm.</b> Korpus se vsazenou zářadovou deskou do drážky korpusu, jedna stavitelná police. Korpus, dveře a police - materiál DTDL, tl. materiálu min. 18 mm, hrany ABS 2 mm, barva/ dekor N2. Žáda skříň - materiál HDF lakovaná deska, tl. materiálu min. 3 mm, barva bílá. Dveře naložené s panty s dotlačením na korpus, se závěsy dveří s tlumeným dořvením. Otvírání pomocí úchytek. <b>Uzamykatelná.</b> Předvrtané díry pro ukotvení policek, rozestup po min. 5 cm. Po celé délce horních skříněk na spodní části LED osvětlení. Další specifikace a standard nutný pro ocenění viz část A, B, C přílohy č. 3 ZD.				
167.9	SSZPD	1	<b>Spodní skříňka se zásuvkami a s pracovní deskou:</b> Rozměry celkové (šířka x hloubka x výška) <b>600 x 600 x 900 mm</b> vč. soklu. Korpus se vsazenou zářadovou deskou do drážky korpusu, tři zásuvky. Korpus, čela zásuvek - materiál DTDL, tl. materiálu min. 18 mm, hrany ABS 2 mm, barva/ dekor N3. Žáda skříň - materiál HDF lakovaná deska, tl. materiálu min. 3 mm, barva bílá. Otvírání pomocí úchytek. Zásuvky neuzamykatelné. Sokl - výška 100 mm, materiál plast/ hliník, povrchová úprava - hliník kartáčovaný. Horní část bude tvořena pracovní kuchyňskou deskou rozměr <b>600 x 600 mm</b> , barva/ dekor N1. Další specifikace a standard nutný pro ocenění viz část A, B, C přílohy č. 3 ZD.				

167.10	Kuchyňská linka č. m. 167	1	<p><b>Spodní kuchyňská skříňka dvoudveřevá:</b> Rozměry celkové (šířka x hloubka x výška) <b>800 x 600 x 900 mm</b> vč. soklu. Korpus se vsazenou záđovou deskou do drážky korpusu, <b>dvě</b> stavitelné police. <b>Korpus, police</b> - materiál <b>DTDL</b>, tl. materiálu <b>min. 18 mm</b>, hrany <b>ABS 2 mm</b>, barva/ dekor <b>N2</b>. <b>Pohledové krycí boky, dveře</b> - materiál <b>DTDL</b>, tl. materiálu <b>min. 18 mm</b>, hrany <b>ABS 2 mm</b>, barva/ dekor <b>N3</b>. <b>Záđa skříně</b> - materiál <b>HDF lakovaná deska</b>, tl. materiálu <b>min. 3 mm</b>, barva <b>bílá</b>. Dveře naložené s panty s dotlačením na korpus, se závěsy dveří s tlumeným dořvením. Otvírání pomocí úchytek. <b>Neuzamykatelná</b>. Předvrtané díry pro ukotvení poliček, rozestup po min. 5 cm. <b>Sokl</b> - výška <b>100 mm</b>, materiál plast/ hliník, povrchová úprava - hliník kartáčovaný. Další specifikace a standard nutný pro ocenění viz část A, B, C přílohy č. 3 ZD.</p>				
167.11		1	<p><b>Spodní kuchyňská skříňka pod dřez/ umyvadlo, neuzamykatelná:</b> Rozměry celkové (šířka x hloubka x výška) <b>800 x 600 x 900 mm</b> vč. soklu (přesné rozměry podélné desky, dvířek a soklu jsou zřejmé z nákresu čelního pohledu u tohoto prvku). Korpus se vsazenou záđovou deskou do drážky korpusu, <b>dvě</b> stavitelné police. <b>Korpus a police</b> - materiál <b>DTDL</b>, tl. materiálu <b>min. 18 mm</b>, hrany <b>ABS 2 mm</b>, barva/ dekor <b>N2</b>. <b>Dveře a podélná přední deska</b> - materiál <b>DTDL</b>, tl. materiálu <b>min. 18 mm</b>, hrany <b>ABS 2 mm</b>, barva/ dekor <b>N3</b>. <b>Záđa skříně</b> - materiál <b>HDF lakovaná deska</b>, tl. materiálu <b>min. 3 mm</b>, barva <b>bílá</b>. Dveře naložené s panty s dotlačením na korpus, se závěsy dveří s tlumeným dořvením. Otvírání pomocí úchytek. <b>Neuzamykatelná</b>. Předvrtané díry pro ukotvení poliček, rozestup po min. 5 cm. <b>Sokl</b> - výška <b>100 mm</b>, materiál plast/ hliník, povrchová úprava - hliník kartáčovaný. Vrchní část bude tvořena pracovní deskou, do které <b>bude instalován dřez sloužící jako umyvadlo (bez odkapávače)</b>. Další specifikace a standard nutný pro ocenění viz část A, B, C přílohy č. 3 ZD.</p>				
167.11		1	<p><b>Spodní kuchyňská skříňka pod dřez s odkapávačem, uzamykatelná:</b> Rozměry celkové (šířka x hloubka x výška) <b>800 x 600 x 900 mm</b> vč. soklu (přesné rozměry podélné desky, dvířek a soklu jsou zřejmé z nákresu čelního pohledu u tohoto prvku). Korpus se vsazenou záđovou deskou do drážky korpusu, <b>jedna</b> stavitelná police. <b>Korpus a police</b> - materiál <b>DTDL</b>, tl. materiálu <b>min. 18 mm</b>, hrany <b>ABS 2 mm</b>, barva/ dekor <b>N2</b>. <b>Dveře a podélná přední deska</b> - materiál <b>DTDL</b>, tl. materiálu <b>min. 18 mm</b>, hrany <b>ABS 2 mm</b>, barva/ dekor <b>N3</b>. <b>Záđa skříně</b> - materiál <b>HDF lakovaná deska</b>, tl. materiálu <b>min. 3 mm</b>, barva <b>bílá</b>. Dveře naložené s panty s dotlačením na korpus, se závěsy dveří s tlumeným dořvením. Otvírání pomocí úchytek. <b>Uzamykatelná</b>. Předvrtané díry pro ukotvení poliček, rozestup po min. 5 cm. <b>Sokl</b> - výška <b>100 mm</b>, materiál plast/ hliník, povrchová úprava - hliník kartáčovaný. Vrchní část bude tvořena pracovní deskou, do které <b>bude instalován dřez s odkapávačem</b>. Další specifikace a standard nutný pro ocenění viz část A, B, C přílohy č. 3 ZD.</p>				

167.12		4	<p><b>Horní kuchyňská skříňka závěsná, dvoudveřová, neuзамykatelná:</b> Rozměry celkové (šířka x hloubka x výška) <b>600 x 400 x 600 mm</b>. Korpus se vsazenou zářadovou deskou do drážky korpusu, jedna stavitelná police. <b>Korpus, dveře a police</b> - materiál DTDL, tl. materiálu min. 18 mm, hrany ABS 2 mm, barva/ dekor N2. <b>Zářad skříňné</b> - materiál HDF lakovaná deska, tl. materiálu min. 3 mm, barva bílá. Dveře naložené s panty s dotlačením na korpus, se závěsy dveří s tlumeným dovřením. Otvírání pomocí úchytek. <b>Neuзамykatelná</b>. Předvrtané díry pro ukotvení policek, rozstup po min. 5 cm. Další specifikace a standard nutný pro ocenění viz část A, B, C přílohy č. 3 ZD.</p>				
167.13		1	<p><b>Nerezový dřez/ umyvadlo:</b> Materiál - hrubý plech, min. 0,7 mm a více, poměr chrom/nikl 18:10, vzhled povrchu - nerez. Bez odkapávací. Další specifikace a standard nutný pro ocenění viz část A, B, C přílohy č. 3 ZD.</p>				
167.15		1	<p><b>Nerezový dřez s odkapávačem:</b> Materiál - hrubý plech, min. 0,7mm a více, poměr chrom/nikl 18:10, vzhled povrchu - nerez. Další specifikace a standard nutný pro ocenění viz část A, B, C přílohy č. 3 ZD.</p>				
167.14	V5	2	<p><b>Šatní panel (věšák) 5 háčků:</b> Rozměry celkové (šířka x výška) <b>500 x 1900 mm</b>. Šatní panel - materiál DTDL, tl. materiálu min. 18 mm, hrany ABS 2 mm, barva/ dekor S2. 5x jednoháček, nerez broušený. Další specifikace a standard nutný pro ocenění viz část A, C přílohy č. 3 ZD.</p>				
167.18	KMK	1	<p><b>Kancelářský mobilní kontejner se zásuvkami:</b> Rozměry celkové (šířka x hloubka x výška) <b>400 x 600 x 550 mm</b> (výška je bez koleček). Korpus se vsazenými pevnými zády, <b>čtyři zásuvky</b>. <b>Korpus, čela zásuvek, záda</b> - materiál DTDL, tl. materiálu min. 18 mm, hrany ABS 2 mm, barva/ dekor N2. Otvírání pomocí úchytek. <b>Horní zásuvka uzamykatelná, ostatní zásuvky neuзамykatelné</b>. Kontejner bude mobilní/ pojízdný pomocí koleček s měkčeným povrchem vhodným na PVC podlahy, kolečka s brzdou. Kontejner bude umístěný pod stolem. Další specifikace a standard nutný pro ocenění viz část A, B, C přílohy č. 3 ZD.</p>	